

MONDO[®]

SCHÖNE MÖBEL. SCHÖNER LEBEN.

NATÜRLICHE ELEGANZ FÜR IHREN SCHLAFRAUM



SILUR

Werden Sie Fan von MONDO





MONDO®

SCHLAFZIMMER

NATÜRLICH UND EDEL

MIT GEDECKTEN, natürlichen Farbnuancen verleiht MONDO SILUR Ihrem Schlafzimmer eine gemütliche Raum-Atmosphäre. Gleichzeitig wirken die Möbel durch die hochglänzenden Oberflächen im warmen Farbton Fango und die chromfarbenen Grifflösungen besonders edel. Im Zusammenspiel mit Absetzungen in markantem Dekor-Druck Atlantic oak dunkel entsteht so eine Ausstattung der Extra-Klasse. Besonders bequem: Ein gepolstertes Bettkopfteil in Lederoptik lädt zum Entspannen ein.

Drehtürenschränk 5-türig, B/H/T 260/223/63 cm, Bettanlage, LF 180 x 200 cm, 2 Hängenschrank mit Paneelen, je B/H/T 67/79/41 cm, Kommode, B/H/T 181/84/41 cm

WEITERE FARBAUSWAHL



Hochglanz brillantweiß in Kombination mit ausdrucksvollem Dekor-Druck Atlantic oak hell.

QUALITÄT IM DETAIL

- 4 Ganzmetallscharniere je Schranktür
- Jede Tür mit 1 Softdämpfer am Scharnier
- 22 mm starke Einlegeböden mit Doppelfasen und verschraubten Winkelbodenträgern
- Standard-Ausstattung pro Schrankelement: 2 Einlegeböden und 1 Kleiderstange
- Dezent 3-mm-Rasterbohrungen
- Eingenutete Rückwände
- Alle Schubkästen mit verdeckten, kugellagerten, leisen Quadro Laufschienen mit Selbsteinzug und Dämpfung
- Matratze 4-fach höhenverstellbar
- Sonderanfertigung möglich

SILUR



Drehtürenschränk 6-türig, B/H/T 310/223/63 cm, Bettanlage LF 180 x 200 cm, 2 Hängennachtische mit Paneelen, je B/H/T 67/79/41 cm, Kommode, B/H/T 121/84/41 cm

MONDO®



Beleuchtete Nachttische für effektvolles Ambiente.



Bettfußteil mit formschönen Details.



Mit einem Kleiderlift können Sie auch die oberen Schrankbereiche bequem nutzen.

HELLE FREUDE

BRILLANTES, HOCHGLÄNZENDES WEISS wird durch ausdrucksstarkes Dekor-Druck Atlantic oak hell gekonnt in Szene gesetzt – eine frische Kombination von MONDO SILUR mit Zeug zum Klassiker! Mit hochwertiger Verarbeitung, durchdachten Details und funktionalen Extras überzeugen die Möbelstücke auf ganzer Linie. Dabei sind die Drehtürenschränke, Betten und Kommoden optisch perfekt aufeinander abgestimmt für ein rundum harmonisches Gesamtbild.



Kommoden sind echte Stauraum-Partner und runden die Schlafzimmer-Ausstattung gekonnt ab.

Wir garantieren Qualität!

made in GERMANY
Nachhaltig gefertigt



SILUR



Die Bettenlage mit bequemem Polsterkopfteil in Lederoptik und Hänge-Nachttischen mit Paneelen steht im Mittelpunkt der Ausstattung.

DURCHDACHT BIS INS DETAIL

MONDO SILUR überzeugt mit perfekt gestalteten Highlights.



Stimmungsvoll:
integrierte Beleuchtung der Glasablage



Formschön:
elegante, chromfarbene Bettfüße




Aufgeräumt: Kommoden als praktische Stauraum-Erweiterung

FRONT- UND KORPUSAUSFÜHRUNGEN




Front
Hochglanz brillantweiß

Front
Hochglanz fango



Absetzung
Dekor-Druck Atlantic oak hell

Absetzung
Dekor-Druck Atlantic oak dunkel

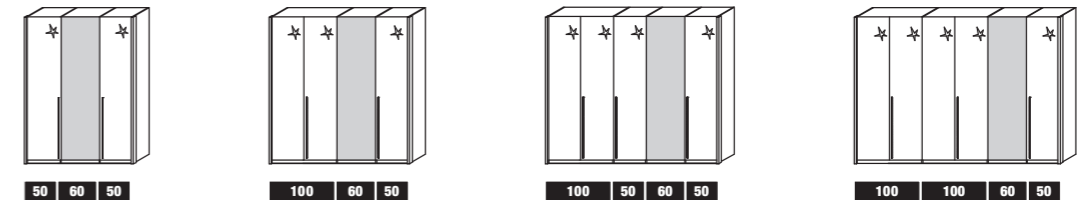


Korpus
Dekor-Druck weiß matt

Korpus
Dekor-Druck fango matt

AUSZUG AUS DEM TYPENPLAN

MONDO SILUR Alle Maße ca. Maße B/H/T in cm.



* Türen mit Hochglanzfront in der gewählten Farbausführung

DREHTÜRENSCHRÄNKE

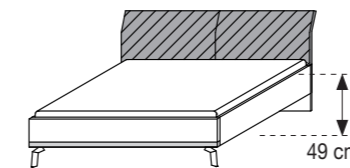
3-türig, 1 Tür (60 cm breit) in Absetzungsfarbe
B/H/T 160/223/63

4-türig, 1 Tür (60 cm breit) in Absetzungsfarbe
B/H/T 210/223/63

5-türig, 1 Tür (60 cm breit) in Absetzungsfarbe
B/H/T 260/223/63

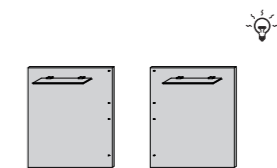
6-türig, 1 Tür (60 cm breit) in Absetzungsfarbe
B/H/T 310/223/63

Bei allen Drehtürenschränken ist 1 Tür in Absetzungsfarbe und ohne Griff ausgeführt. Diese ist 60 cm breit und betont 32 mm stark und ragt somit über die Schrankfront hinaus. Geöffnet wird sie durch antippen über eine „push-to-open“-Funktion. Die Griffstangen der anderen Türen sind chromfarben. Links und rechts außen am Schrankkorpus schließen die Türen mit senkrechten Leisten in Korpusfarbe ab.



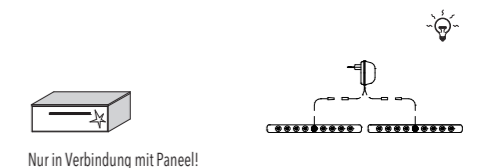
BETT MIT POLSTERKOPFTEIL

Polsterkopfteil in Lederoptik fango oder weiß, Fußteil mit Leiste in Absetzungsfarbe, Füße chromfarben, Liegeflächen-Maße: B 180/200 L 200/220 H 101



PANEELE UND NACHTTISCHE

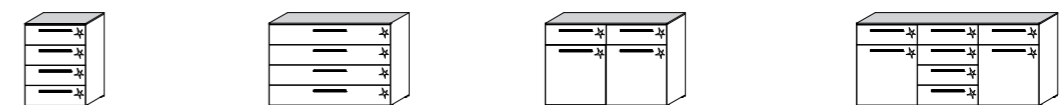
Panel einzeln oder 2er-Set (li./re.), inkl. Glasablage(n), optional mit LED-Beleuchtung, B/H/T je 67/79/19



Nur in Verbindung mit Paneel!

ZUBEHÖR

Indirekte Bettseitenbeleuchtung, 2er-Set, LED, inkl. Bewegungsmelder, B/H/T 2/3/28



KOMMODEN

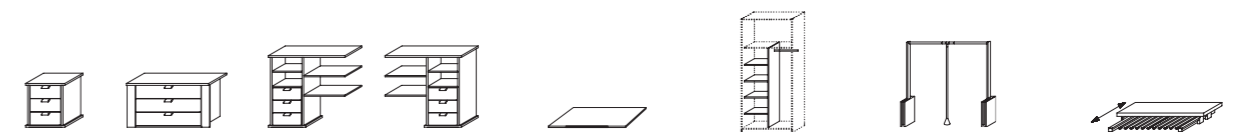
4 SK, schmal
B/H/T 61/84/41

4 SK, breit
B/H/T 121/84/41

2 SK, 2 Türen
B/H/T 121/84/41

6 SK, 2 Türen
B/H/T 181/84/41

Bei allen Kommoden ist die Front in Hochglanz fango oder weiß ausgeführt. Der Oberboden ist in Absetzungsfarbe und die Griffe sind chromfarben ausgeführt. Alle Schubkästen sind mit Unterflurschienen, Selbsteinzug und Dämpfung ausgestattet.



ZUBEHÖR FÜR SCHRÄNKE (Auszug aus der Zubehörliste)

Schubkasten-Einsätze in verschiedenen Größen

Fachböden

1/2-1/2-Einteilung

Kleiderlift

Hosenauszug

MONDO®

SCHÖNE MÖBEL. SCHÖNER LEBEN.



Abonnieren Sie unseren **Newsletter**
für Trends, Aktionen & Inspirationen.



www.mondo-moebel.de/newsletter

• QUALITÄT

Der Name MONDO steht für zuverlässige Qualität. In Material, Verarbeitung, Funktion und Design folgt die gehobene Einrichtungsmarke seit vielen Jahren kontrollierten Qualitätsmaßstäben. Über die Sicherung der strengen Richtlinien wachen erfahrene MONDO Qualitätsbeauftragte. Die geprüfte Qualität jedes einzelnen Möbels ist mit einer 5-Jahres-Garantie verbrieft. Das garantieren wir als Ihr MONDO Fachhändler.

• DESIGN

Alle Designs von MONDO sind exklusiv. Sie werden von renommierten Designern und Kreativen mit viel Gefühl für die Marke entwickelt. MONDO Möbel zeichnen sich durch eine hohe Wertigkeit, emotionale Wärme, planbare Individualität und perfektionierte Funktionalität im Sinne unserer Kunden aus.

MONDO erhalten Sie nur bei uns und in ausgewählten führenden Einrichtungshäusern.

WWW.MONDO-MOEBEL.DE



INTERNATIONALE TOP-DESIGNER

Viele kreative Köpfe stehen hinter dem exklusiven Design von MONDO. Die Designer von links nach rechts: Jochen Flacke, K. W. Göcke, Ute Bröker.

